



Instrukcja

Grzałka



www.juwel-aquarium.com

Wstęp


Cieszymy się, że zdecydowali się Państwo na zakup produktu firmy JUWEL Aquarium i dziękujemy za okazane nam zaufanie.


Nasze produkty są produkowane z zachowaniem największej staranności i przy użyciu najnowocześniejszej techniki.


Do wytworzenia tych produktów przyczyniło się ponad 40 lat doświadczeń w produkcji akwariów i akcesoriów do nich. Są one zaprojektowane i wyprodukowane według najnowszego stanu techniki i badań naukowych w dziedzinie ich wykorzystywania.

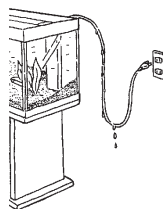
Wskazówki bezpieczeństwa:

Z niniejszego urządzenia wolno korzystać dzieciom od 8. roku życia oraz osobom o ograniczonych zdolnościach fizycznych, czuciowych lub umysłowych oraz osobom nie posiadającym doświadczenia i wiedzy jedynie wtedy, gdy są nadzorowane lub zostały poinstruowane na temat bezpiecznego korzystania z urządzenia i gdy rozumieją wynikające z tego zagrożenia. Dzieciom nie wolno bawić się urządzeniem i należy je nadzorować przy czyszczeniu i konserwacji wykonywanej przez użytkownika.

 Przed kontaktem z wodą należy wyciągnąć wtyczki sieciowe wszystkich eksploatowanych w wodzie urządzeń.

 Praca tylko z wyłącznikiem różnicowo-prądowym, maks. 30mA.

 Wtyczki sieciowe urządzeń elektrycznych nie mogą być wilgotne. Podłączać wtyczki elektryczne do sieci prądu na takiej wysokości, aby przewód przyłączeniowy tworzył pętlę, po której będzie spływała woda.



JUWEL AquaHeat - Montaż grzałki w systemie filtracyjnym JUWEL

Grzałka do akwarium JUWEL dostarczana jest wraz z uchwytem (rys. 1) potrzebnym do montażu.

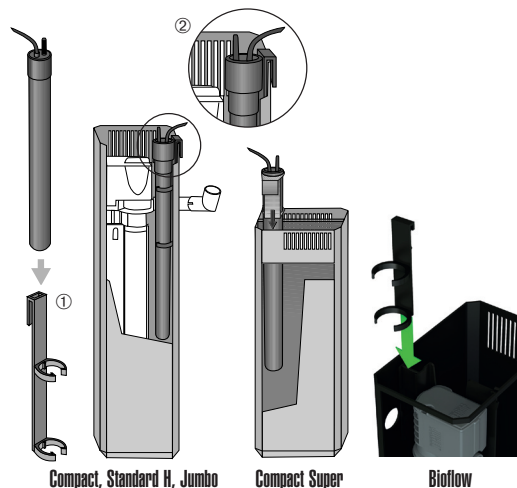
W przypadku wszystkich systemów filtracyjnych JUWEL Aquarium należy postępować w sposób następujący:

(ewentualnie konieczne jest usunięcie najpierw zamontowanego uchwyty ścianki działowej.)

1. Zamontować uchwyt grzałki.
2. Zawiesić grzałkę na obudowie filtra, wzgl. wsunąć najpierw uchwyt grzałki w szynę prowadzącą ścianki działowej.

Grzałka jest prawidłowo zamontowana, jeżeli uchwyt grzałki spoczywa na górnej krawędzi obudowy lub ścianki działowej.

Grzałka jest teraz gotowa do użycia.



Instalacja grzejnika bez poza systemem filtrującym JUWEL

W celu zamontowania grzejnika poza systemem filtrującym JUWEL Aquarium dołączyliśmy przyssawki.

Prosimy najpierw przymocować przyssawki do Państwa nowego grzejnika.

Następnie przymocować grzejnik za pomocą przyssawek do szyby w napelnionym akwarium i sprawdzić, czy grzejnik się dobrze trzyma.

Grzejnik należy tak wypozyjonować, aby głowica grzejnika wystawała ponad linię poziomu wody.

⚠ Wskazówka:

Przy normalnej temperaturze pomieszczenia 21 °C moc grzałki wystarcza do podgrzania wody w akwarium do temperatury 28 °C.


Jeżeli temperatura pomieszczenia wynosi mniej lub jeżeli hodowane w akwarium ryby wymagają wyższej temperatury, zalecamy użycie drugiej grzałki w celu zapewnienia rybom optymalnego środowiska wodnego.

⚠ Wskazówki bezpieczeństwa:

Grzałkę należy zainstalować zgodnie ze wskazówkami zawartymi w instrukcji obsługi i podłączyć ją do sieci zasilania elektrycznego dopiero po napełnieniu akwarium wodą. Grzałka powinna być zanurzona w wodzie z zachowaniem minimalnej głębokości zanurzenia.

Aby uniknąć uszkodzenia grzałki, włączać ją tylko po zanurzeniu w wodzie.

Grzałkę wolno stosować tylko w akwariach znajdujących się w pomieszczeniach.



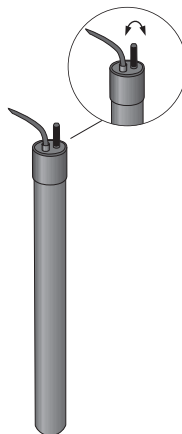
JUWEL AquaHeat - Praca grzałki

Grzałka do akwarium JUWEL jest ważną częścią składową systemu filtracyjnego JUWEL. Umieszczenie grzałki wewnątrz obudowy filtra, a tym samym w strumieniu wody, umożliwia równomierne ogrzewanie wody w akwarium.

Temperaturę wody można regulować pokrętkiem do nastawiania znajdującym się na głowicy grzałki. Zależnie od indywidualnych potrzeb można ustawić temperaturę, do której grzałka ma podgrzać wodę. Położenie środkowe między + i - odpowiada temperaturze wody ok. 23-26 stopni Celsjusza (74-78 stopni Farenheita).

Należy pamiętać, że zależnie od wyjściowej temperatury wody w akwarium grzałka potrzebuje około 12 godzin lub więcej, aż woda osiągnie zadaną temperaturę. Potem grzałka utrzymuje automatycznie zadaną temperaturę wody, odpowiednio włączając się i wyłączając. Pracę grzałki sygnalizuje świecąca się czerwona lampka jarzeniowa.


Dodatkowo zalecamy regularne kontrolowanie temperatury wody termometrem. Grzałka nie wymaga żadnych dalszych zabiegów pielęgnacyjnych ani konserwacyjnych.




Wskazówka:

Termometr cyfrowy 2.0 JUWEL

Do kontroli temperatury wody w akwarium zalecamy stosowanie termometru cyfrowego JUWEL (nr wyrobu 85702). Prosimy o kontakt z autoryzowanym dealerem.

-  **Wskazówki bezpieczeństwa:**
 - Przed wyjęciem grzejnika z akwarium należy odłączyć przewód przyłączeniowy.
 - Jeżeli grzejnik wykazuje widoczne uszkodzenia lub nie osiąga on wymaganej temperatury, nie wolno go samodzielnie otwierać lub naprawiać. W takim wypadku należy wymienić grzejnik.
 - Nie wolno naprawiać przewodu przyłączeniowego. Uszkodzony grzejnik zawsze należy wymienić w całości.
 - Nigdy nie kłaść gorącego lub ciepłego grzejnika na łatwopalne podłoże, jak np. papier lub materiał tekstylny.

-  **Prawidłowy recykling (odpadów elektrycznych i elektronicznych)**
 - Oznakowanie na produkcie lub dokumentacji produktu informuje, że po zużyciu produktu nie wolno go wyrzucać do pojemników na zwykłe odpady domowe.
 - Niniejsze urządzenie usuwać oddzielnie od innych odpadów, aby uniknąć zagrożenia dla środowiska naturalnego lub zdrowia ludzi w wyniku niekontrolowanego usuwania odpadów. Poddać urządzenie przepisowemu recyklingowi w celu wspierania wtórnego wykorzystania zasobów surowcowych.
 - Prywatni użytkownicy powinni skontaktować się ze sklepem, w którym dokonali zakupu produktu, celem poinformowania się, w jaki sposób przeprowadzić ekologiczny recykling urządzenia.



Deklaracja gwarancyjna

Na nasz produkt JUWEL Aquarium udzielamy nabywcy, o ile jest on też użytkownikiem, gwarancji na okres 24 miesięcy na wypadek, gdyby nasz produkt posiadał wady, przy uwzględnieniu następujących warunków:

§ 1 Zakres gwarancji

(1) Gwarancja obejmuje sprzedany Państwu produkt JUWEL Aquarium ze wszystkimi do niego przynależnymi pojedynczymi częściami, jednakże z wyjątkiem części zużywających się, takich jak lampy świetłówkowe i materiały filtrujące.

Gwarancja ogranicza się jedynie do samego produktu i nie obejmuje innych szkód rzeczowych i/lub obrażeń ciała osób. Ponadto obowiązują też przepisy ustawy o odpowiedzialności cywilnej za szkody powstałe w związku z wadliwością produktu, które nie są ograniczone przez wymienione wyżej postanowienie.

(2) Gwarancja realizowana jest w taki sposób, że w zależności od naszej decyzji wymieniony lub naprawiony zostanie kompletny produkt, bądź jego części składowe. W razie niepowodzenia tych środków w zależności od Państwa wyboru obniżona zostanie cena zakupu lub też produkt zostanie przyjęty z powrotem, a cena zakupu zwrócona.

§ 2 Okres gwarancji i jej realizacja

(1) Okres gwarancji rozpoczyna się w dniu dostarczenia akwarium do klienta. Warunkiem udzielenia gwarancji jest użytkowanie naszego produktu zgodnie z przeznaczeniem oraz prawidłowa obsługa lub konserwacja, a w szczególności przestrzeganie odpowiedniej instrukcji obsługi. Dalszym warunkiem jest też zakaz dokonywania napraw produktu lub jego części składowych przez nieautoryzowane warsztaty serwisowe lub osoby. Gwarancja przepada, gdy produkt nosi ślady uszkodzeń mechanicznych, niezależnie od ich rodzaju, w szczególności jednak w razie stłuczenia szkła.

(2) Jeżeli w okresie obowiązywania gwarancji wystąpią wady, należy niezwłocznie zgłosić roszczenia gwarancyjne, najpóźniej jednak w ciągu czternastu dni od wystąpienia wady, w punkcie sprzedaży, który sprzedał / dostarczył produkt. Wynikające z przepisów prawnych uprawnienia gwarancyjne zostają przy tym dla Państwa zachowane.

(3) Roszczenia gwarancyjne uwzględniane będą jedynie wtedy, gdy przedłożony zostanie paragon kasowy dokumentujący zakup produktu JUWEL Aquarium.

Niniejsza deklaracja gwarancyjna jest tłumaczeniem, miarodajna jest wersja niemiecka.

Zmiany techniczne zastrzeżone.

© JUWEL AQUARIUM

© JUWEL, Trigon, Vision, Rekord, Rio, Lido, Vio, Primo, Korall, MonoLux, DuoLux, MultiLux, KorallLux, Violux, NovoLux, PrimoLux, SeaSkim, AquaHeat, EasyFeed, High-Lite, Warm-Lite, Colour-Lite, Day-Lite, Juwel Twin-Lite, HiFlex, Juwel EccoFlow, Bioflow, Cirax, Nitrox, Phorax, Carbox, BioPad, BioCarb, BioPlus, OxyPlus, Silexo, Conexo.

AquaHeat 50W, AquaHeat 100W, AquaHeat 200W, AquaHeat 300W
220-240V, 50Hz

JUWEL AQUARIUM GMBH & CO. KG

Karl-Göx-Straße 1 · 27356 Rotenburg/Wümme · GERMANY

Telefon +49(0)42 61/93 79-32

Telefax +49(0)42 61/93 79-856

Service-Mail service@juwel-aquarium.de