

Instrukcja

Multilux High-Lite

High-Lite[®]

T5-Technology by JUWEL[®] Aquarium



Wstęp

Cieszymy się, że zdecydowali się Państwo na zakup produktu firmy JUWEL Aquarium i dziękujemy za okazane nam zaufanie.

Nasze produkty są produkowane z zachowaniem największej staranności i przy użyciu najnowocześniejszej techniki.

Do wytworzenia tych produktów przyczyniło się ponad 30 lat doświadczeń w produkcji akwariów i akcesoriów do nich. Są one zaprojektowane i wyprodukowane według najnowszego stanu techniki i badań naukowych w dziedzinie ich wykorzystywania.

Oświetlenie akwarium JUWEL

Akwarium JUWEL jest wyposażone w system pokryw oświetleniowych "Multilux" High-Lite.

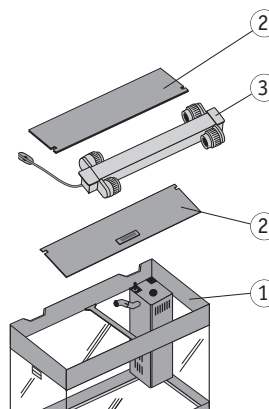
System oświetleniowy JUWEL High-Lite na bazie technologii T5 marki JUWEL Aquarium zapewnia 150% więcej światła w akwarium w porównaniu z tradycyjnymi świetłówkami.

Innowacyjność systemu High-Lite marki JUWEL Aquarium względem innych producentów polega na uzyskaniu optymalnego naświetlenia akwarium dzięki zastosowaniu świetlówek o dopasowanej długości.

Sama świetlówka jest wodoszczelna i dzięki temu umożliwia pielęgnację akwarium przy pełnym oświetleniu.

System pokryw oświetleniowych "Multilux" High-Lite marki JUWEL Aquarium składa się z:

- ramy osłonowej (1)
- kłap pokrywowych (2) z zintegrowanym uchwytem do mocowania automatycznego podajnika karmy JUWEL
- świetłówki dwururkowej, wzgl. czterorurkowej (3)



Wskazówka:

Reflektory JUWEL

W celu zwiększenia intensywności oświetlenia zalecamy stosowanie reflektorów marki JUWEL, które dostępne są w handlu detalicznym w pasujących wersjach.

Zwiększają one intensywność oświetlenia o 100% i zapewniają przez to poprawę panujących w akwarium warunków.



Wskazówka dla użytkownika

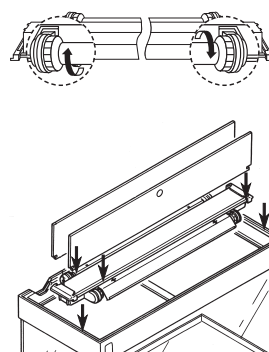
Przed uruchomieniem należy wyjąć z kartonu wszystkie części lampy pokrywowej Multilux i nałożyć najpierw ramę osłonową na akwarium.

Uruchamianie lampy pokrywowej "Multilux"

Ponieważ wodoszczelność lampy "Multilux" zagwarantowana jest jedynie wtedy, gdy pierścienie opraw lamp jarzeniowych są mocno dokręcone, zalecamy sprawdzenie prawidłowego dokręcenia opraw.

Lampę można teraz założyć na górną ramę akwarium i przyłączyć do sieci elektrycznej. Następnie należy założyć kłapy i zamknąć akwarium.

Zwrócić przy tym uwagę, aby górna rama akwarium oraz szyny prowadzące kłap pokrywowych były wolne od ciał obcych, na przykład piasek czy żwir.



- ⚠ Wskazówka:**
 Światłówki JUWEL High-Lite oparte na technologii T5 są dopasowane do komponentów elektronicznych w systemie oświetleniowym JUWEL High-Lite. Z tego powodu należy używać tylko tych światłówek jako oryginalnych części zamiennych firmy JUWEL Aquarium.

Konserwacja i czyszczenie

Lampa pokrywowa do akwarium "Multilux" marki JUWEL wymaga jedynie niewielu czynności konserwacyjnych i kontrolnych. Ramy należy czyścić jedynie miękką ściereczką i ciepłą wodą.

Wymiana lamp jarzeniowych:

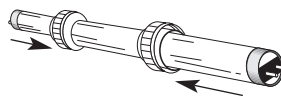
W celu zapewnienia bezawaryjnego funkcjonowania lampy przed wymianą światłówek należy koniecznie wyjąć wtyczkę sieciową! Dopiero po wymianie wolno ponownie przyłączyć lampę "Multilux" do sieci zasilania!

Wykręcić pierścienie opraw z zamocowań i przesunąć je przez lampę jarzeniową.

- Wyjąć światłówkę z opraw.
- Przygotować nową lampę jarzeniową do zamontowania, przesuwając pierścienie opraw przez lampę jarzeniową.
- Włożyć nową lampę jarzeniową do oprawy i mocno dokręcić pierścienie opraw.
- Włączyć ponownie lampę.

- ⚠ Wskazówki bezpieczeństwa:**
 Przy każdej wymianie lamp jarzeniowych należy wyciągnąć wtyczkę sieciową.
 Nie wolno naprawiać przewodu przyłączeniowego. Uszkodzoną lampę zawsze należy wymienić w całości.

- ⚠ Wskazówki bezpieczeństwa:**
 Nie używać lampy pokrywowej pod wodą.
 Nie próbować otwierać lub w razie awarii samodzielnie naprawiać lampy pokrywowej! Mogłoby to uszkodzić jej wodoszczelność.



Wskazówka:

Pierścienie opraw JUWEL

W celu zagwarantowania wodoszczelności, wraz z wymianą lampy jarzeniowej należy wymienić też pierścienie opraw. Są one dostępne w handlu w postaci oryginalnego zestawu części zamiennych JUWEL Aquarium.

W razie uszkodzenia lampy "Multilux" wyłączy się ona automatycznie.

Jeżeli wymiana obu światłówek nie przywróci prawidłowej funkcji lampy, zalecamy zakup nowego elementu oświetleniowego dostępnego w charakterze części zamiennej.



Wskazówka:

Światłówki JUWEL „High-Lite“

Światłówki High-Lite na bazie technologii T5 są dostępne jako oryginalne części zamienne JUWEL Aquarium w różnych kolorach.

High-Lite „Day“ – jasne ożywiające światło o naturalnej kolorystyce przyspieszające rozwój flory w akwarium.

High-Lite „Nature“ – ciepłe naturalne światło również o działaniu przyspieszającym rozwój flory.

High-Lite „Colour“ – wzmacnia efektownie naturalną kolorystykę. Szczególnie uwypukla czerwone i niebieskie odcienie.

High-Lite „Marine“ – jasnobiałe światło podkreślające naturalną kolorystykę w akwarium morskim.

High-Lite „Blue“ – niebieskawe światło aktywne przyspieszające rozwój koralowców w akwarium morskim.

Prosimy o kontakt z autoryzowanym dealerem.




Wskazówka:

Automatyczny podajnik karmy JUWEL

Oferujemy Państwu automatyczny podajnik karmy JUWEL pasujący do wszystkich akwariów marki JUWEL. Dostępny jest on w specjalistycznych sklepach jako oryginalny osprzęt JUWEL Aquarium (numer wyrobu 89000).



-  Prawdopodobny recykling (odpadów elektrycznych i elektronicznych)
 Oznakowanie na produkcie lub dokumentacji produktu informuje, że po zużyciu produktu nie wolno go wyrzucać do pojemników na zwykłe odpady domowe. Niniejsze urządzenie usuwać oddzielnie od innych odpadów, aby uniknąć zagrożenia dla środowiska naturalnego lub zdrowia ludzi w wyniku niekontrolowanego usuwania odpadów. Poddać urządzenie przepisowemu recyklingowi w celu wspierania wtórnego wykorzystania zasobów surowcowych. Prywatni użytkownicy powinni skontaktować się ze sklepem, w którym dokonali zakupu produktu, celem poinformowania się, w jaki sposób przeprowadzić ekologiczny recykling urządzenia.

Deklaracja gwarancyjna

Na nasz produkt JUWEL Aquarium udzielamy nabywcy, o ile jest on też użytkownikiem, gwarancji na okres 24 miesięcy na wypadek, gdyby nasz produkt posiadał wady, przy uwzględnieniu następujących warunków:

§ 1 Zakres gwarancji

- (1) Gwarancja obejmuje sprzedany Państwu produkt JUWEL Aquarium ze wszystkimi do niego przynależnymi pojedynczymi częściami, jednakże z wyjątkiem części zużywających się, takich jak lampy świetlówkowe i materiały filtrujące. Gwarancja ogranicza się jedynie do samego produktu i nie obejmuje innych szkód rzeczowych i/lub obrażeń ciała osób. Ponadto obowiązują też przepisy ustawy o odpowiedzialności cywilnej za szkody powstałe w związku z wadliwością produktu, które nie są ograniczone przez wymienione wyżej postanowienie.
- (2) Gwarancja realizowana jest w taki sposób, że w zależności od naszej decyzji wymieniony lub naprawiony zostanie kompletny produkt, bądź jego części składowe. W razie niepowodzenia tych środków w zależności od Państwa wyboru obniżona zostanie cena zakupu lub też produkt zostanie przyjęty z powrotem, a cena zakupu zwrócona.

§ 2 Okres gwarancji i jej realizacja

- (1) Okres gwarancji rozpoczyna się w dniu dostarczenia akwarium do klienta. Warunkiem udzielenia gwarancji jest użytkowanie naszego produktu zgodnie z przeznaczeniem oraz prawidłowa obsługa lub konserwacja, a w szczególności przestrzeganie odpowiedniej instrukcji obsługi. Dalszym warunkiem jest też zakaz dokonywania napraw produktu lub jego części składowych przez nieautoryzowane warsztaty serwisowe lub osoby. Gwarancja przepada, gdy produkt nosi ślady uszkodzeń mechanicznych, niezależnie od ich rodzaju, w szczególności jednak w razie stłuczenia szkła.
- (2) Jeżeli w okresie obowiązywania gwarancji wystąpią wady, należy niezwłocznie zgłosić roszczenia gwarancyjne, najpóźniej jednak w ciągu czternastu dni od wystąpienia wady, w punkcie sprzedaży, który sprzedał / dostarczył produkt. Wynikające z przepisów prawnych uprawnienia gwarancyjne zostają przy tym dla Państwa zachowane.
- (3) Roszczenia gwarancyjne uwzględniane będą jedynie wtedy, gdy przedłożony zostanie paragon kasowy dokumentujący zakup produktu JUWEL Aquarium.

Niniejsza deklaracja gwarancyjna jest tłumaczeniem, miarodajna jest wersja niemiecka.

Zmiany techniczne zastrzeżone.

© JUWEL AQUARIUM

® JUWEL, Trigon, Vision, Rekord, Rio, Lido, Monolux, Duolux, Multilux, High-Lite, Warm-Lite, Colour-Lite, Bioflow, Cirax